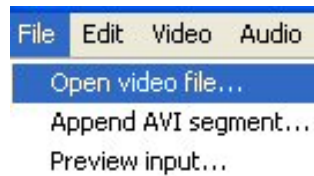


<http://tutorionline-free.fr>

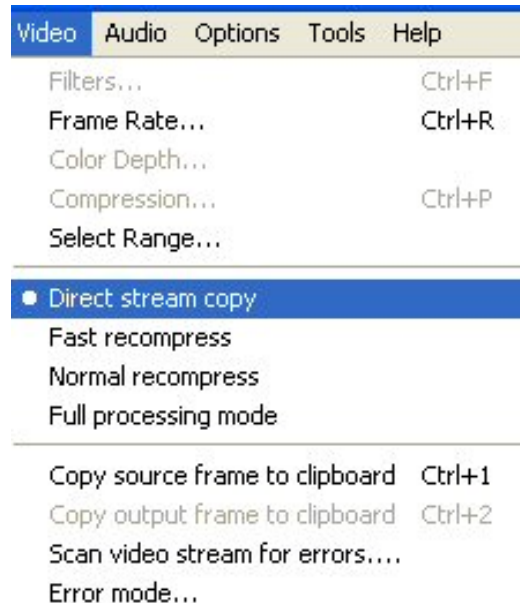
Comment augmenter/diminuer le volume avec Virtualdub

Programme Requis :	Virtualdub
--------------------	------------

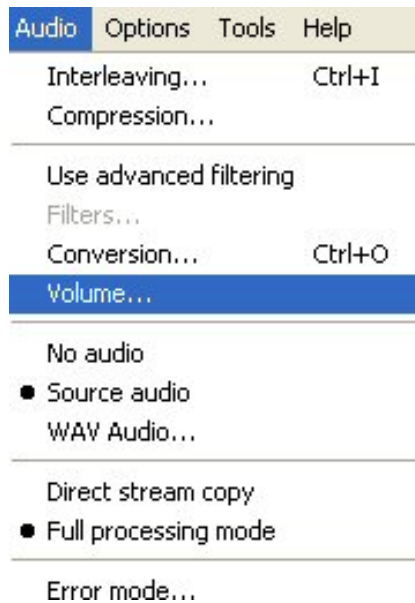
Pour commencer lancez virtualdub et faites FILE => OPEN VIDEO FILE et ouvrez la vidéo



Ensuite allez dans Video et cliquez sur Direct Stream Copy



Allez dans Audio, cliquez sur Full processing mode et ensuite sur Volume



Cochez "Adjust volume of audio channels" et déplacer le curseur au dessus de 100% vous augmenterez le volume en dessous vous le diminuerez, ne le montez pas à l'extrême sinon vous allez avoir un son saturé très désagréable.



Faites File => Save as AVI et attendez que Virtualdub génère votre nouvelle vidéo



En cas de problème allez poser vos questions sur le forum : <http://tutorionline.free.fr/forum.php>.

Retrouvez également l'intégralité des tutoriaux sur le site. Veers59